

「顎骨嚢胞・腫瘍摘出術パス」(患者用)






病棟

号室

様

*患者さんには、治療計画に基づいた医療を行います

説明年月日: 年 月 日

項目	入院日 (月 日)	手術当日 (月 日)		月 日 ~ 月 日	月 日
イベント	手術前日	手術前 () 時 () 分入室	手術後	手術後 1 日目	手術後 2 日目以降 退院日
食事	普通食 	水分: () 時から中止  食事: () 時から中止 	飲水・食事はできません	全粥食 摂取状況に応じて、普通食に変更します 	普通食 
内服薬	医師・看護師・薬剤師が内服の確認をします 医師の指示に従い内服してください	麻酔科医師の指示に従い 内服してください	医師の指示があるまでベット上安静です 初めて歩くときは看護師と一緒に歩きます フラツキがなければ、その後はトイレのみ歩いて 行けます 	医師の指示に従い内服してください 	
安静 活動	活動に制限はありません	手術時間 5 ~ 10 分前に病室を出て、看護師 と共に手術室まで歩いて移動します	活動に制限はありません	活動に制限はありません	
排泄	トイレに行けます	手術前にトイレを済ませておいて下さい	尿管が入っています 尿管を抜いた後はトイレに行けます 	トイレに行けます	
清潔	医師の指示に従い、 歯磨きをしてください 	歯磨きは手術前までに 必ず済ませてください 	歯磨きは医師の指示通り行ってください 必要時看護師がお手伝いします 	歯磨きは医師の指示通り行ってください 衛生士による口腔清掃指導があります 	
	シャワー浴可能です 	入浴・シャワー浴はできません		シャワー浴ができます 	
点滴	1 例目以外の手術の場合 病棟で水分補給の点滴を開始します 	水分補給の点滴・抗菌薬を投与します (病状に応じて中止していきます) 			
検査 処置	必要に応じて、手術前の検査をします 	・酸素マスクがついてきます  ・体内の酸素濃度を測る器械 を装着します		・毎朝処置室で医師の診察・処置があります ・手術後 1 日目に採血とレントゲンをとります * 圧迫用のガーゼが顎についていますが、 術後 2 日目に取ります 	
説明	・入院オリエンテーションを行います ・患者識別バンドをつけます ・医師より手術の説明があります ・麻酔科医師の診察があります ・マニキュア、ペディキュア、ジェルネイルは落とす てください ・手術後の為に以下のものを準備してください 浴衣か前開きのパジャマ 1 枚 ティッシュペーパー 1 箱 	・病室で、時計・メガネ・コンタクトレンズ・ 入れ歯・かつら・ネックレス・ピアス・指輪など 全て取り外してください ・手術室へは、 弾性ストッキング を履き、 パジャマで行きます 		・痛みや発熱が生じることがあります。その場合は適宜薬を使って対処をします ・痛いときは我慢せずに看護師まで伝えてください ・顎にしびれを生じることがあります。その場合は内服薬で対処します ・顔が腫れることがありますが、腫れは徐々に引いてきます 	★次回外来日は予約票を確認し 受診をしてください 

*患者さんの状態により、スケジュール内容が多少異なる場合があります。経過についてはその都度、個別に説明いたします

パス改訂: 2023年1月

東京女子医科大学附属 足立医療センター