












「虫垂切除パス」(患者用)

外科

病棟 号室 様

患者さんにはクリニカルパスに基づいた医療を行います

説明年月日： 年 月 日

	月 日		月 日	月 日	月 日	月 日
イベント	入院時	手術日(手術前)	手術日(手術後)	手術後1日	手術後2日	手術後3日～
退院までの目標	・手術の準備ができる (心・体調・物品)		・術後の状態が安定する ・痛みが和らぐ	・感染がない ・立つ、歩行ができる ・水分、食事がとれる		・発熱がない ・食事が食べれる
食事	入院後のご飲食については 医師、または看護師から ご説明します			診察後、 飲水が開始になります 	* 食事は、状態をみて医師の指示で開始します	
清潔		・シャワーは入れません ・洗面・歯磨きをください ・手術着に着替えます ・弾性ストッキングを履きます		体調を見て 体拭きをします 		
活動		入室： 時 分です 5分前に手術室へ向かいます	・ベッド上で安静です	回診後、歩行できます 初回歩行は看護師と歩きます その後、歩行可能です		
処置			手術後、体についています ・酸素マスク ・心電図モニター ・フットポンプなど	外れます ・酸素マスク ・心電図モニター ・フットポンプ		外れます ・ドレーン
		体重測定をください				
排泄	トイレでできます	手術室へ行く前に トイレをすませて下さい	・尿の管が入っています	尿の管を抜去後 尿量の測定をください		
点滴	点滴の針を挿入し、 持続点滴を始めます	・抗生剤の点滴をします	・持続点滴がついています			
内服	【入院時】 薬剤師が 持参薬の確認を行います			 持参薬・中止薬の再開、内服薬の開始は医師の指示に従って行います 痛みがある場合は、鎮痛剤を内服します		
検査			採血 レントゲン撮影	採血 レントゲン撮影		採血 レントゲン撮影
説明	【入院時】 <input type="checkbox"/> 担当医より手術の説明があります <input type="checkbox"/> 入院時カテーションをします <input type="checkbox"/> 患者識別バンドを装着します 【手術前】 <input type="checkbox"/> 病棟看護師：手術前カテーションを行います	【手術前】 <input type="checkbox"/> 指輪、メガネ、入れ歯などは、取り外して下さい <input type="checkbox"/> 貴重品は金庫に入れ、鍵はご家族に預けて下さい	* 痛い時はお薬を使用しますので、ナースコールをください  <input type="checkbox"/> 家族が来院されている場合、手術中の様子をご説明します			<input type="checkbox"/> 退院時、次回外来の予約票をお渡します <input type="checkbox"/> 病理の結果は、外来受診時にご説明します 

患者さんの状態に応じて、スケジュール内容が多少異なる場合があります。経過はその都度、個別に説明します

2022年1月 東京女子医科大学附属足立医療センター