








「腹腔鏡子宮・付属器手術パス」(患者用)

産婦人科： 病棟 階 号室

様

手術日 月 日 時 分 入室予定

説明日： 年 月 日

日付	入院当日・手術前日	手術当日		術後1日目	術後2日目	術後3日目	術後4～5日目 退院予定日
		手術前	手術後				
治療・処置・内服	/	<ul style="list-style-type: none"> 手術着に着替え、弾性ストッキングを着用し、点滴を開始します 	<ul style="list-style-type: none"> 医師の許可があるまで酸素マスクをします 血栓予防のために歩けるまで足に機械をつけます(歩行開始まで) 傷口の近くに管が入っている場合があります 点滴(____日目まで) 痛み止めの薬の希望があれば看護師に声をおかけください 	/	<ul style="list-style-type: none"> 創部のテープを剥がします 	/	<ul style="list-style-type: none"> 退院 朝食前に体重測定をしてください 
検査	<ul style="list-style-type: none"> 検温 	<ul style="list-style-type: none"> 検温 	<ul style="list-style-type: none"> 看護師が頻回にかがいを、手術後の検温・観察をします 	<ul style="list-style-type: none"> 検温(適宜) 			<ul style="list-style-type: none"> 時期外来受診迄、無理をしないように注意しましょう
安静度	<ul style="list-style-type: none"> 制限はありません 病棟外に出るときは看護師にひと声かけてください 	<ul style="list-style-type: none"> 手術室へは看護師と一緒にいきます 	<ul style="list-style-type: none"> ベッドの上で過ごします 体の向きを変えたり、上体を少し起こしたりすることができます 	<ul style="list-style-type: none"> 状態に合わせて、歩き始めます(初めてのときは看護師が付き添います) 	<ul style="list-style-type: none"> 病棟内は自由です 	<ul style="list-style-type: none"> 制限はありません 病棟外に出るときは看護師に声かけてください 	<ul style="list-style-type: none"> お会計ができたからお伝えします 可能な限り午前中の退院をお願いします(東病棟1F入退院会計でお支払いください) 可能な限り午前中の退院をお願いします(昼食が必要な方は、お知らせください)
食事	<ul style="list-style-type: none"> ____時以降、食べないでください 	<ul style="list-style-type: none"> __時以降飲み物は飲まないでください うがいはできます 	<ul style="list-style-type: none"> 食べたり飲んだりできません うがいはできます 帰宅4時間後、水分が飲めます 初めて水分を飲むときは、看護師が付き添います 	<ul style="list-style-type: none"> 朝から常食が開始となります 		<ul style="list-style-type: none"> ロッカーとセーフティーボックスの鍵が戻っている科確認してください お忘れ物にご注意ください 	<ul style="list-style-type: none"> 退院準備が整いましたら、今一度忘れ物がないか確認しますので、ナースコールでお呼びください。
排泄	<ul style="list-style-type: none"> 尿量を測定してください 	<ul style="list-style-type: none"> 手術に行くまでは尿量測定をしてください 手術前にトイレをすませてください。 	<ul style="list-style-type: none"> 尿管が入っています 	<ul style="list-style-type: none"> トイレまで歩いて、主治医の許可があれば抜きます 尿量測定を再開してください(終了時にはお伝えします) 			
清潔	<ul style="list-style-type: none"> 17:30までにシャワー浴をしておいてください お化粧・マニキュア・ペディキュアは落としておいてください 手足の爪は切ってください(爪切りは、ナースステーションで貸し出しています) お臍は傷つけないように注意してください 	<ul style="list-style-type: none"> 洗面は通常通り行ってください お化粧はせず、長髪は結んでください コンタクトレンズはつけしないでください ヘアピン・指輪・ピアス・入れ歯等の貴金属類や湿布は外しておいてください 手術に向かう時に帽子をかぶります 	<ul style="list-style-type: none"> 看護師が洗面をお手伝いします(ベッド上) 	<ul style="list-style-type: none"> 看護師が体拭きと更衣を行います 	<ul style="list-style-type: none"> 発熱がなければシャンプーが出来ます 	<ul style="list-style-type: none"> 医師の許可により全身のシャワー浴ができます(以降、毎日入れます) 創部の消毒は必要ありません 	
説明	<ul style="list-style-type: none"> 主治医から説明があります 同意書へのサインが終わりましたら、看護師に渡して下さい 麻酔科医がかがいます 	<ul style="list-style-type: none"> ご家族は手術室入室予定時間の30分前までにお越しください 手術が終わるまで病棟でお待ちください オーバーテーブルには手術後必要物品を置くことがあるので、物を置かないでください 荷物は床頭台の中、またはロッカーに整理して下さい 床頭台の中に前開きの寝巻き、ショーツ、ナプキン、タオル(体拭き・氷枕用)を入れておいてください 手術後、ペットボトルの飲料水での試飲をご希望の方は、手術前にご用意ください 	<ul style="list-style-type: none"> ウォシュレットを使用してください ナプキンはトイレごとに交換してください 	<ul style="list-style-type: none"> 看護師より退院後の生活について説明します 	<ul style="list-style-type: none"> 看護師より退院後の生活について説明します 