








気管支鏡検査を受けられる方へ：入院(患者用)

様

目標：安全に合併症なく検査を受けられる

説明日： 年 月 日

	検査前日まで	検査当日（入院日）		月 日
		入院・検査前	検査後	検査後 1 日目・退院日
食事	制限はありません。	<ul style="list-style-type: none"> 朝食は検査時間の 4 時間前までに済ませてください。 昼食は食べないで来院してください。 水とお茶は飲めます。 	<ul style="list-style-type: none"> 検査後 1 時間は、のどの麻酔が残っているため絶飲食です。 看護師と一緒に試飲します。 問題なければ夕食から食事は食べられます。 	
内服薬	<ul style="list-style-type: none"> 血液をサラサラにする薬（ ）は、月 日から中止してください。 普段服用している薬は入院時にお持ちください。入院後、薬剤師が確認いたします。 	<ul style="list-style-type: none"> 朝は指示された薬を服用してください。 血糖のお薬は、昼分は中止してください。 	 <ul style="list-style-type: none"> 処方されたお薬がある場合は、指示通りに服用してください。 	
活動		<ul style="list-style-type: none"> 安静度の制限はありませんが、検査が始まるまで説明や準備があります。 	<ul style="list-style-type: none"> 検査後、1 時間は安静にします。 検査当日は、激しい運動は控えてください。 	<ul style="list-style-type: none"> 医師の指示に従ってください。
清潔	<ul style="list-style-type: none"> 入れ歯のある方は、入れ歯を入れる容器を準備して入院当日お持ちください。 	<ul style="list-style-type: none"> 金具の無い、体を締め付けない服装に着替えます。 入れ歯のある方は、入れ歯を外し容器に入れます。 	<ul style="list-style-type: none"> 医師の許可があれば、安静解除後の入浴は可能です。 	
検査		<ul style="list-style-type: none"> 検査前に点滴をします。 看護師と車いすで検査室へ移動します。 	<ul style="list-style-type: none"> 検査が終了したら、看護師が検査室へ迎えに行きます。 病室へ戻り、呼吸数・体温・血圧などを測定し、状態を観察します。  	
説明	<ul style="list-style-type: none"> 緑内障、前立腺肥大、心臓の病気などのある方は医師や看護師にお申し出ください。 薬にアレルギーのある方も教えてください。 	<ul style="list-style-type: none"> 【入院】 指示された時間に 1 階の患者サポートセンター内の入退院受付へお越しください。 入院後病棟看護師が、入院オリエンテーションをします。 	<ul style="list-style-type: none"> 少量の血痰は心配ありませんが、胸痛、大量の血痰、高熱、息苦しさなどがあるときには、ナースコールで看護師や医師へ教えてください。 	<ul style="list-style-type: none"> 次回外来受診の予約票をお渡しします。

患者様の状態により、スケジュール内容が多少異なる場合があります。経過はその都度、個別にご説明します。