

# 「頸椎後方手術パス」(患者用)



















脳神経外科

病棟 階

患者名 \_\_\_\_\_ 様

患者さんには治療計画に基づいた医療を行います。

説明日: \_\_\_\_\_ 年 \_\_\_\_ 月 \_\_\_\_ 日

月 日	日付	/	/	/	/ ~ /	/ ~ /	/ ~ /
外来	項目	入院～手術前日	手術当日	術後1日	術後2～3日	術後4日～7日	術後8日～19日(退院)
<b>【必要な物】</b> <input type="checkbox"/> 内服中の薬 (入院期間分) <input type="checkbox"/> お薬手帳 <input type="checkbox"/> 同意書 (外来で渡された場合) <input type="checkbox"/> 本用紙  <b>【その他】</b> <input type="checkbox"/> 入院案内に記載されているもの	目標	・手術を受ける準備ができている 	・安静が保てる 	・ベッドを起こして食事ができる (医師の許可が出たら) 	・看護師が付き添い車椅子に乗れる 	・車椅子または歩行器を使用して一人で移動ができる 	・退院または転院の準備ができる 
	医療	処置	・患者様識別バンドを装着します ・医師より手術の説明をします ・必要時、頸椎カラーを準備します	・手術後、点滴や管が挿入されます ・術後酸素マスクを付けます ・必要時、頸椎カラーを付けます 	・トイレ移動可能になると、尿の管が抜けます 	・病状に合わせて不要な管を外します	
	検査			・採血とレントゲン検査、CT検査があります		・術後6日目に採血とレントゲン検査があります	
	薬	・持参薬の確認を行います	・痛みが強い場合は、ナースコールでお知らせください ・点滴をします 	・通常の内服を再開します	・術後3日目～(医師の指示により)抗血小板、抗凝固薬が再開されます 		
生活	活動	・活動制限なし ・体の向きを変える練習をします	・術後はベッド上安静です ・安静中は床ずれができないように体の向きを変えます	・リハビリを開始します ・回復状況により、装具を装着し始めることができます ・移動時は、看護師が付き添います	・看護師の付き添いがあれば、車椅子や歩行器でトイレや洗面所へ行くことができます 	・医師の許可があれば一人で車椅子移動や歩行ができます	
	飲食	・夕食以降、飲食はできません	・術後、医師の許可が出たら飲水できます	・医師の許可が出たら食事が開始されます			
	清潔・着衣	・シャワー浴をします ・病衣に着替えます 	・術前：術衣に着替えます 	・床上で体を拭きます ・病衣に着替えます 	・適宜清拭を行います 	・術後3日目以降、医師の指示が出たらシャワー浴ができます 	・入浴方法は看護師が説明します 

患者さんの状態に応じて、スケジュール内容が変更する場合があります。個別の経過はその都度ご説明します

東京女子医科大学附属足立医療センター

2022年1月