

「人工膝関節全置換術(TKA)パス」(患者用)


















整形外科

病棟 階

患者名 _____ 様

患者さんにはクリニカルパスに基づいた医療を行います。

説明年月日: _____ 年 _____ 月 _____ 日

月 日	日付	/	/	/	/ ~ /	/ ~ /	/ ~ /	
外来	項目	入院から手術前日	手術当日	術後1日	術後2から3日	術後4日から7日	術後8日から21日(退院)	
<p>【必要な物】</p> <input type="checkbox"/> 内服中の薬 (入院期間分) <input type="checkbox"/> お薬手帳	目標	<ul style="list-style-type: none"> 手術を受ける準備ができています 	<ul style="list-style-type: none"> 術後はベッド上安静です 安静中は床ずれができないように、体の向きを変えます 	<ul style="list-style-type: none"> ベッドを起こして食事ができる 看護師付き添いで車椅子に乗れる 		<ul style="list-style-type: none"> 車椅子または歩行器を使用して一人で移動ができる 	<ul style="list-style-type: none"> 退院または転院の準備ができる 	
	医療	処置	<ul style="list-style-type: none"> 患者様識別バンドを装着します 医師より手術の説明があります 	<ul style="list-style-type: none"> 手術後、点滴や管が体につながっています 手術後、医師から説明があります 血栓予防のために両足に弾性ストッキングを履き機械をつけて血の流れを良くします 	<ul style="list-style-type: none"> トイレ移動可能になると、尿の管が抜けます 手術した足をアイスノンで冷やします 採血があります 傷の消毒と創部のチューブを抜きます 	<ul style="list-style-type: none"> その他不要な管を外します 適宜、採血とレントゲン検査を行います 	<ul style="list-style-type: none"> 転院の方は医師、看護師ソーシャルワーカーにご相談下さい 術後14日目に創部の状態を見て抜糸します 	
	薬	薬	<ul style="list-style-type: none"> 持参薬の確認を行います 	<ul style="list-style-type: none"> 痛みが強い場合、ナースコールでお知らせください 	<ul style="list-style-type: none"> 通常の内服を再開します 血栓予防薬を開始します 朝夕2回抗菌薬の点滴をします 			<ul style="list-style-type: none"> 退院時お薬を渡します
	生活	活動	<ul style="list-style-type: none"> 活動制限なし 	<ul style="list-style-type: none"> 術後はベッド上安静です 安静中は床ずれができないように体の向きを変えます 	<ul style="list-style-type: none"> リハビリを開始します 手術した方の足について立つことができます 移動の時は車椅子の為、看護師が付き添います 機械を使い、膝の曲げ伸ばしの練習を行います 	<ul style="list-style-type: none"> 看護師の付き添いがあれば車椅子や歩行器でトイレや洗面所へ行くことができます 	<ul style="list-style-type: none"> 看護師の付き添いがあれば車椅子や歩行器での移動ができます 医師の許可があれば、一人で車椅子での移動や歩行ができます 	
	生活	飲食	<ul style="list-style-type: none"> 夕食以降、飲食はできません 	<ul style="list-style-type: none"> 手術4時間後にお腹の動きを確認し、水分を開始します 	<ul style="list-style-type: none"> 朝から食事ができます 			
	生活	清潔・着衣	<ul style="list-style-type: none"> シャワー浴をします 病衣に着替えます 	<ul style="list-style-type: none"> 術前：術衣に着替えます 	<ul style="list-style-type: none"> 床上で体を拭き、病衣に着替えます 	<ul style="list-style-type: none"> 抜糸までは、体拭きと洗髪を行います 	<ul style="list-style-type: none"> 抜糸後、シャワー浴を開始します 入浴方法は看護師が説明します 	

患者さんの状態に応じて、スケジュール内容が変更になる場合があります。個別の経過についてはその都度ご説明いたします