

「大動脈ステントグラフト内挿術パス」(患者用パス)


















心臓血管外科

病棟 室

様

患者さんには治療計画に基づいた医療を行います

説明年月日: 年 月 日

項目	月 日 ~ 月 日	月 日	月 日	月 日 ~ 月 日	月 日 ~ 月 日	月 日 ~ 月 日
イベント	入院日~手術前	手術前日	当日手術前	当日手術後	術後1日 ~ 術後7日	8日~退院まで
移動場所	病棟			ICU	病棟	
目標	心と体の準備が整い、手術が受けられる			手術後の状態が安定する 病棟へ移動できる	・手術後の状態が良くなる ・排ガス・排便がある ・座れる→ベッドサイドに立てる→歩ける	・食事が食べられるようになる ・入院前の日常生活レベルに近づく
食事	手術3日前から、病気に合わせた食事を食べます 	食事:()時から 食べられません 水分:()時から 飲みません	食事:食べられません 水分:飲みません 		腹部、飲み込みの状態を確認し、食事を開始します 	心臓食の常食になります 
清潔		シャワー浴をして下さい	シャワー浴・入浴できません		看護師が体拭きや洗髪をお手伝いします 術後3日以降はシャワー浴が出来ます 	
治療検査処置	採血があります レントゲン・心電図をとります 		起床後、以下のことを行います ①血圧・脈拍・体温測定 ②ロビーにて体重測定 ③装着物・装具を外す ④前開きの寝衣に着替え 看護師がお部屋に伺います	【手術翌日】 採血があります 	適宜、採血・レントゲンを行います 尿管を抜きます <input type="checkbox"/> 抜糸 <input type="checkbox"/>	<input type="checkbox"/> 胸部レントゲン検査を行います *外来で行うこともあります 検査前日に説明をします
内服薬 点滴	・入院時、薬剤師が持参薬の確認をします ・必要な方は、血をサラサラにする薬(抗凝固薬)を中止し、ヘパリン点滴へ変更行います	・眠れない時のために、睡眠薬を準備してあります 必要な方はご相談下さい	時 分 () 極少量のお水で内服して下さい 時 分 () 極少量のお水で内服して下さい		水分、血圧を安定させる薬剤、痛み止めなどの点滴を行います ・抗生剤の点滴を適宜使用します 	*CTへ行く場合は点滴をしていきます 退院後の薬の管理に向けて練習していきます 
活動	手術前まで、安静度に沿って、入院生活をお過ごしてください [安静度]: 院内フリー・病棟内のみフリー・ベッド上 [移動]: 歩行・車椅子・ベッド		[移動]ベッド・車椅子・歩行で向かいます [時間] 時 分 [場所]東病棟5階手術室に行きます *手術室に行くまでにお手洗いを済ませて下さい		個別に合わせて、手術前の歩行状態まで、理学療法士介入のもと、リハビリを行います 	
患者さんご家族への説明	★主治医より手術の説明があります 【入室の準備物品】 <input type="checkbox"/> 浴衣又は前開きのパジャマ1枚 <input type="checkbox"/> パンツ又はオムツ 2枚 <input type="checkbox"/> 歯ブラシ <input type="checkbox"/> 歯磨き粉 <input type="checkbox"/> 電気髭剃り <input type="checkbox"/> 箱ティッシュ <input type="checkbox"/> ホティーソープ <input type="checkbox"/> ストロー付計量カップ(吸飲み) <input type="checkbox"/> 弾性ストッキング <input type="checkbox"/> 内服薬一式 <input type="checkbox"/> T字帯	【手術前日】 ★麻酔医が麻酔説明に訪室いたします 	【手術前に外す物 チェック☑】 <input type="checkbox"/> 入れ歯 <input type="checkbox"/> かつら <input type="checkbox"/> コンタクト <input type="checkbox"/> メガネ <input type="checkbox"/> 時計 <input type="checkbox"/> 指輪 <input type="checkbox"/> ネックレス <input type="checkbox"/> 湿布類 <input type="checkbox"/> かぶり物の下着 ★安全に手術ができますようご協力お願いいたします ★手術中、ご家族様は、お部屋でお待ち下さい 手術終了後、連絡をいたします		<input type="checkbox"/> リハビリのために“かかとのある靴”を履いて下さい  ★術後、一過性に血糖値が上がりやすいため、安定するまで血糖測定を行います 	【退院に向けて】 ・薬の自己管理の練習をします ・生活の注意点など説明していきます(退院パンフレットに沿って説明します) *退院後、半年、1年でCT撮影を行います  

患者さんの状態に応じて、スケジュール内容が多少異なる場合があります。経過についてはその都度、個別にご説明いたします